

# Relatório Analítico dos Investimentos em dezembro, 4º Trimestre e ano de 2018



Carteira consolidada de investimentos - base (dezembro / 2018)

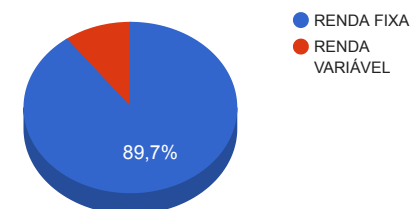
Produto / Fundo	Disponibilidade Resgate	Carência	Saldo	Particip. S/ Total	Qtde. Cotistas	% S/ PL Fundo	RESOLUÇÃO 3.922 / 4.392 / 4.604
BB IMA-B 5 FIC RENDA FIXA PREVIDENCIÁRIO LP	D+1	Não há	709.663,91	2,14%	395	0,02%	Artigo 7º, Inciso I, Alínea " b "
CAIXA BRASIL IRF-M 1 TÍTULOS PÚBLICOS FI RENDA FIXA	D+0	Não há	2.856.032,21	8,63%	1.477	0,02%	Artigo 7º, Inciso I, Alínea " b "
CAIXA BRASIL IRF-M TÍTULOS PÚBLICOS FI RENDA FIXA LP	D+0	Não há	1.136.995,90	3,44%	350	0,05%	Artigo 7º, Inciso I, Alínea " b "
BB ALOCAÇÃO ATIVA FIC RENDA FIXA PREVIDENCIÁRIO	D+3	Não há	2.070.832,67	6,26%	351	0,05%	Artigo 7º, Inciso I, Alínea " b "
CAIXA BRASIL IMA-B 5 TÍTULOS PÚBLICOS FI RENDA FIXA LP	D+0	Não há	4.241.842,04	12,82%	724	0,04%	Artigo 7º, Inciso I, Alínea " b "
CAIXA BRASIL IDKA IPCA 2A TÍTULOS PÚBLICOS FI RENDA FIXA LP	D+0	Não há	4.629.797,39	13,99%	732	0,06%	Artigo 7º, Inciso I, Alínea " b "
BB IDKA 2 TÍTULOS PÚBLICOS FI RENDA FIXA PREVIDENCIÁRIO	D+1	Não há	2.141.031,84	6,47%	758	0,03%	Artigo 7º, Inciso I, Alínea " b "
BB IRF-M TÍTULOS PÚBLICOS FI RENDA FIXA PREVIDENCIÁRIO	D+1	Não há	1.481.635,42	4,48%	658	0,03%	Artigo 7º, Inciso I, Alínea " b "
BB IRF-M 1 TÍTULOS PÚBLICOS FIC RENDA FIXA PREVIDENCIÁRIO	D+0	Não há	388.360,09	1,17%	1.266	0,00%	Artigo 7º, Inciso I, Alínea " b "
CAIXA BRASIL FI RENDA FIXA REFERENCIADO DI LP	D+0	Não há	1.466.644,54	4,43%	827	0,02%	Artigo 7º, Inciso IV, Alínea " a "
BB PERFIL FIC RENDA FIXA REFERENCIADO DI PREVIDENCIÁRIO LP	D+0	Não há	565.474,33	1,71%	803	0,01%	Artigo 7º, Inciso IV, Alínea " a "
ITAÚ INSTITUCIONAL ALOCAÇÃO DINÂMICA II FIC RENDA FIXA	D+5	Não há	2.532.314,83	7,65%	196	0,10%	Artigo 7º, Inciso IV, Alínea " a "
CAIXA BRASIL TÍTULOS PÚBLICOS FI RENDA FIXA LP	D+0	Não há	64.044,02	0,19%	425	0,00%	Artigo 7º, Inciso IV, Alínea " a "
CAIXA BRASIL MATRIZ FI RENDA FIXA	D+0	Não há	656.593,00	1,98%	58	0,35%	Artigo 7º, Inciso IV, Alínea " a "
CAIXA BRASIL GESTÃO ESTRATÉGICA FI RENDA FIXA	D+0	Não possui	4.754.745,36	14,37%	345	0,15%	Artigo 7º, Inciso IV, Alínea " a "
ITAÚ INSTITUCIONAL PHOENIX FIC AÇÕES	D+24	Não há	1.315.653,17	3,98%	151	0,09%	Artigo 8º, Inciso II, Alínea " a "
CAIXA CAPITAL PROTEGIDO BRASIL IBOVESPA II FIC MULTIMERCADO	D+2	02/01/2020	916.752,20	2,77%	729	0,34%	Artigo 8º, Inciso III
BB FI MULTIMERCADO PREVIDENCIÁRIO LP	D+4	Não há	1.160.506,22	3,51%	221	0,21%	Artigo 8º, Inciso III
<b>TOTAL -</b>			<b>33.088.919,14</b>				

Enquadramentos na Resolução 3.922/2010, 4.392/2014 e Política de Investimentos - base (dezembro / 2018)

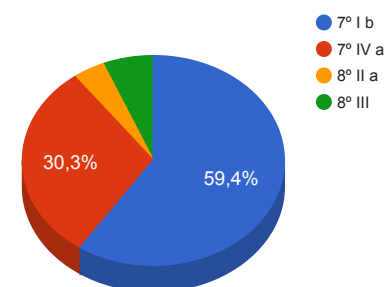
Artigos - Renda Fixa	Resolução %	Carteira \$	Carteira %	Estratégia de Alocação			GAP Superior
				Inferior %	Alvo %	Superior %	
Artigo 7º, Inciso I, Alínea " b "	100,00%	19.656.191,47	59,40%	15,00%	40,00%	100,00%	13.432.727,67
Artigo 7º, Inciso III, Alínea " a "	60,00%	0,00	0,00%	0,00%	10,00%	60,00%	19.853.351,48
Artigo 7º, Inciso IV, Alínea " a "	40,00%	10.039.816,08	30,34%	5,00%	10,00%	40,00%	3.195.751,58
Artigo 7º, Inciso VI, Alínea " a "	15,00%	0,00	0,00%	0,00%	10,00%	10,00%	3.308.891,91
Artigo 7º, Inciso VII, Alínea " a "	5,00%	0,00	0,00%	0,00%	5,00%	5,00%	1.654.445,96
Artigo 7º, Inciso VII, Alínea " b "	5,00%	0,00	0,00%	0,00%	5,00%	5,00%	1.654.445,96
Artigo 8º, Inciso I, Alínea " a "	30,00%	0,00	0,00%	0,00%	5,00%	13,00%	4.301.559,49
Artigo 8º, Inciso II, Alínea " a "	20,00%	1.315.653,17	3,98%	0,00%	10,00%	10,00%	1.993.238,74
Artigo 8º, Inciso III	10,00%	2.077.258,42	6,28%	0,00%	5,00%	10,00%	1.231.633,49
<b>Total Carteira</b>		<b>33.088.919,14</b>					

RENDA FIXA	29.696.007,55	89,75%
RENDA VARIÁVEL	3.392.911,59	10,25%

Distribuição por Segmento



Distribuição por Artigo / Resolução



Estratégia de Alocação para os Próximos 5 Anos

Artigos - Renda Fixa	Base: dezembro / 2018		Limite Inferior (%)	Limite Superior (%)
	Carteira (\$)	Carteira (%)		
Artigo 7º, Inciso I, Alínea " a "	0,00	0,00%	0,00%	50,00%
Artigo 7º, Inciso I, Alínea " b "	19.656.191,47	59,40%	15,00%	100,00%
Artigo 7º, Inciso I, Alínea " c "	0,00	0,00%	0,00%	50,00%
Artigo 7º, Inciso III, Alínea " a "	0,00	0,00%	0,00%	60,00%
Artigo 7º, Inciso III, Alínea " b "	0,00	0,00%	0,00%	40,00%
Artigo 7º, Inciso IV, Alínea " a "	10.039.816,08	30,34%	5,00%	40,00%
Artigo 7º, Inciso IV, Alínea " b "	0,00	0,00%	0,00%	30,00%
Artigo 7º, Inciso V, Alínea " b "	0,00	0,00%	0,00%	10,00%
Artigo 7º, Inciso VI, Alínea " a "	0,00	0,00%	0,00%	10,00%
Artigo 7º, Inciso VII, Alínea " a "	0,00	0,00%	0,00%	5,00%
Artigo 7º, Inciso VII, Alínea " b "	0,00	0,00%	0,00%	5,00%
Artigo 7º, Inciso VII, Alínea " c "	0,00	0,00%	0,00%	5,00%
Artigo 8º, Inciso I, Alínea " a "	0,00	0,00%	0,00%	13,00%
Artigo 8º, Inciso I, Alínea " b "	0,00	0,00%	0,00%	10,00%
Artigo 8º, Inciso II, Alínea " a "	1.315.653,17	3,98%	0,00%	10,00%
Artigo 8º, Inciso II, Alínea " b "	0,00	0,00%	0,00%	10,00%
Artigo 8º, Inciso III	2.077.258,42	6,28%	0,00%	10,00%
<b>Total Renda Fixa</b>	<b>33.088.919,14</b>	<b>100,00%</b>	<b>20,00</b>	<b>458,00</b>

Enquadramentos na Resolução 4.604 por Gestores - base (dezembro / 2018)

Artigo 14º - O total das aplicações dos recursos do regime próprio de previdência social em fundos de investimento e carteiras administradas não pode exceder a 5% (cinco por cento) do volume total de recursos de terceiros gerido por um mesmo gestor ou por gestoras ligadas ao seu respectivo grupo econômico, assim definido pela CVM em regulamentação específica. (NR)

Gestão	Valor	% s/ Carteira	% s/ PL Gestão
CAIXA ECONÔMICA FEDERAL	20.723.446,66	62,63%	0,00%
BB GESTÃO DE RECURSOS DTVM	8.517.504,48	25,74%	0,00%
ITAÚ UNIBANCO	3.847.968,00	11,63%	0,00%

Retorno dos investimentos de Renda Fixa e Benchmark's - base (dezembro / 2018)

	Mês	Ano	3 meses	6 meses	12 meses	24 meses	Taxa adm	VaR - Mês	Volatilidade - 12 meses
IRF-M	1,53%	10,73%	6,22%	8,17%	10,73%	27,56%	-	-	-
BB IRF-M TÍTULOS PÚBLICOS FI RENDA FIXA PREVIDENCIÁRIO	1,51%	10,53%	6,18%	8,09%	10,53%	27,01%	0,20%	0,915%	3,38%
CAIXA BRASIL IRF-M TÍTULOS PÚBLICOS FI RENDA FIXA LP	1,48%	10,71%	6,44%	8,22%	10,71%	27,09%	0,20%	0,909%	3,50%
IMA-B 5	1,36%	9,87%	4,65%	6,86%	9,87%	23,68%	-	-	-
CAIXA BRASIL IMA-B 5 TÍTULOS PÚBLICOS FI RENDA FIXA LP	1,38%	9,67%	4,66%	6,81%	9,67%	23,25%	0,20%	0,598%	3,05%
BB IMA-B 5 FIC RENDA FIXA PREVIDENCIÁRIO LP	1,35%	9,65%	4,60%	6,77%	9,65%	23,27%	0,20%	0,585%	3,03%
IDKA IPCA 2 Anos	1,25%	9,75%	3,40%	6,58%	9,75%	24,69%	-	-	-
BB IDKA 2 TÍTULOS PÚBLICOS FI RENDA FIXA PREVIDENCIÁRIO	1,22%	9,22%	3,45%	5,87%	9,22%	22,77%	0,20%	0,419%	2,35%
CAIXA BRASIL IDKA IPCA 2A TÍTULOS PÚBLICOS FI RENDA FIXA LP	1,16%	9,30%	3,40%	5,84%	9,30%	22,79%	0,20%	0,419%	2,35%
IMA Geral ex-C	1,18%	9,80%	5,47%	7,33%	9,80%	23,95%	-	-	-
BB ALOCAÇÃO ATIVA FIC RENDA FIXA PREVIDENCIÁRIO	1,17%	9,90%	5,50%	7,17%	9,90%	23,38%	0,30%	0,652%	2,77%
IRF-M 1	0,56%	6,97%	2,03%	3,78%	6,97%	18,87%	-	-	-
CAIXA BRASIL IRF-M 1 TÍTULOS PÚBLICOS FI RENDA FIXA	0,54%	6,81%	2,02%	3,74%	6,81%	18,48%	0,20%	0,044%	0,55%
BB IRF-M 1 TÍTULOS PÚBLICOS FIC RENDA FIXA PREVIDENCIÁRIO	0,54%	6,76%	2,00%	3,71%	6,76%	18,35%	0,10%	0,045%	0,55%
CDI	0,49%	6,42%	1,54%	3,15%	6,42%	16,98%	-	-	-
CAIXA BRASIL TÍTULOS PÚBLICOS FI RENDA FIXA LP	0,48%	6,18%	1,50%	3,06%	6,18%	16,70%	0,20%	0,010%	0,07%
CAIXA BRASIL MATRIZ FI RENDA FIXA	0,48%	6,25%	1,50%	3,08%	6,25%	16,83%	0,20%	0,033%	0,03%

Retorno dos investimentos de Renda Fixa e Benchmark's - base (dezembro / 2018)

	Mês	Ano	3 meses	6 meses	12 meses	24 meses	Taxa adm	VaR - Mês	Volatilidade - 12 meses
CAIXA BRASIL FI RENDA FIXA REFERENCIADO DI LP	0,48%	6,23%	1,51%	3,06%	6,23%	16,79%	0,20%	0,006%	0,02%
BB PERFIL FIC RENDA FIXA REFERENCIADO DI PREVIDENCIÁRIO LP	0,47%	6,33%	1,49%	3,09%	6,33%	17,05%	0,20%	0,024%	0,04%
IPCA	0,15%	3,75%	0,39%	1,11%	3,75%	6,80%	-	-	-
ITAÚ INSTITUCIONAL ALOCAÇÃO DINÂMICA II FIC RENDA FIXA	1,50%	8,23%	2,78%	4,18%	8,23%	22,14%	0,40%	0,937%	1,40%
CAIXA BRASIL GESTÃO ESTRATÉGICA FI RENDA FIXA	1,33%	7,82%	3,43%	5,24%	7,82%	19,91%	0,002	0,617%	1,81%

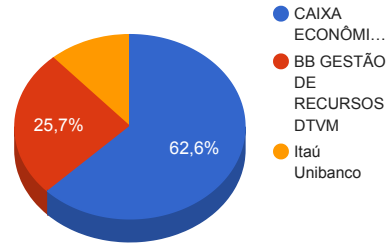
Retorno dos investimentos de Renda Variável e Benchmark's - base (dezembro / 2018)

	Mês	Ano	3 meses	6 meses	12 meses	24 meses	Taxa adm	VaR - Mês	Volatilidade - 12 meses
CDI	0,49%	6,42%	1,54%	3,15%	6,42%	16,98%	-	-	-
BB FI MULTIMERCADO PREVIDENCIÁRIO LP	0,43%	6,95%	1,79%	3,66%	6,95%	19,87%	0,60%	0,578%	2,59%
Ibovespa	-1,81%	15,03%	10,77%	20,79%	15,03%	45,93%	-	-	-
ITAÚ INSTITUCIONAL PHOENIX FIC AÇÕES	3,67%	26,02%	21,85%	23,04%	26,02%	68,49%	2,50%	7,843%	19,23%
CAIXA CAPITAL PROTEGIDO BRASIL IBOVESPA II FIC MULTIMERCADO	0,83%	-	3,29%	4,98%	-	-	1,60%	0,295%	-

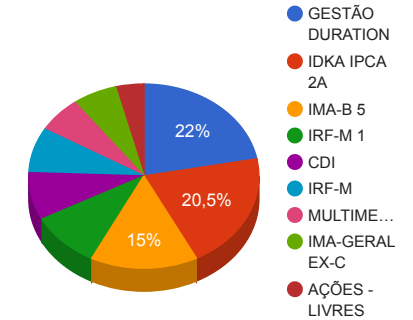


Distribuição dos ativos por Administradores e Sub-Segmentos - base (dezembro / 2018)

Administrador	Valor	%
CAIXA ECONÔMICA FEDERAL	20.723.446,66	62,63%
BB GESTÃO DE RECURSOS DTVM	8.517.504,48	25,74%
Itaú Unibanco	3.847.968,00	11,63%

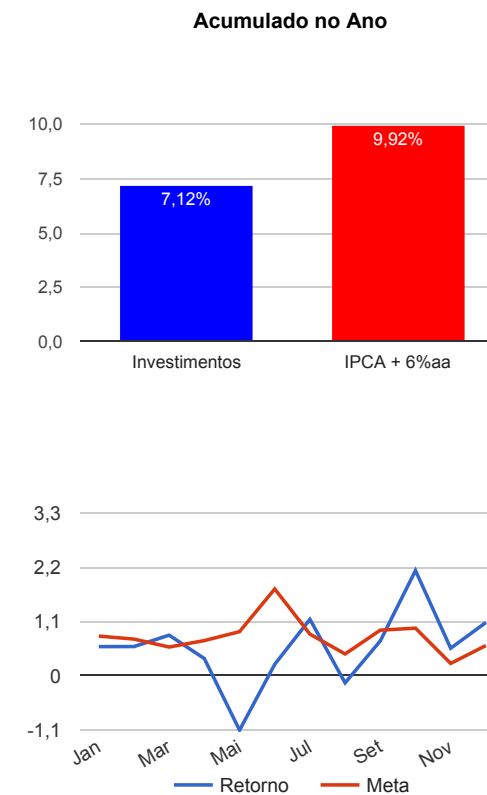


Sub-segmento	Valor	%
GESTÃO DURATION	7.287.060,19	22,02%
IDKA IPCA 2A	6.770.829,23	20,46%
IMA-B 5	4.951.505,95	14,96%
IRF-M 1	3.244.392,30	9,81%
CDI	2.752.755,89	8,32%
IRF-M	2.618.631,32	7,91%
MULTIMERCADO	2.077.258,42	6,28%
IMA-GERAL EX-C	2.070.832,67	6,26%
AÇÕES - LIVRES	1.315.653,17	3,98%



Retorno e Meta Atuarial acumulados no ano de 2018

Mês	Saldo Anterior	Aplicações	Resgates	Saldo Atual	Retorno (\$)	Retorno (%)	Meta (%)	Gap (%)	VaR (%)
Janeiro	17.114.796,24	3.180.488,84	1.411.492,78	18.994.909,23	111.116,93	0,59%	0,80%	73,42%	0,17%
Fevereiro	18.994.909,23	6.671.522,96	6.235.311,54	19.545.644,06	114.523,41	0,59%	0,74%	79,82%	0,52%
Março	19.545.644,06	7.876.624,97	4.554.186,22	23.055.353,84	187.271,03	0,82%	0,58%	141,88%	0,64%
Abril	23.055.353,84	2.074.935,98	2.054.518,18	23.155.806,78	80.035,14	0,35%	0,71%	49,00%	0,56%
Mai	23.155.806,78	1.092.350,56	76.701,24	23.906.803,62	-264.652,48	-1,09%	0,89%	-123,20%	1,16%
Junho	23.906.803,62	5.011.866,88	3.722.826,61	25.254.178,41	58.334,52	0,23%	1,75%	13,21%	1,92%
Julho	25.254.178,41	1.254.746,13	47.524,78	26.762.597,66	301.197,90	1,14%	0,84%	135,24%	0,85%
Agosto	26.762.597,66	322.327,46	56.716,23	26.989.850,03	-38.358,86	-0,14%	0,44%	-32,05%	1,36%
Setembro	26.989.850,03	1.251.991,64	55.131,28	28.384.912,18	198.201,79	0,70%	0,92%	76,23%	0,92%
Outubro	28.384.912,18	1.278.159,02	52.659,88	30.238.748,14	628.336,82	2,12%	0,96%	220,52%	1,42%
Novembro	30.238.748,14	806.887,86	63.024,09	31.154.682,59	172.070,68	0,56%	0,25%	219,91%	0,96%
Dezembro	31.154.682,59	5.259.729,63	3.677.188,28	33.088.919,14	351.695,20	1,07%	0,61%	174,90%	0,79%
Acumulado no ano					1.899.772,08	7,12%	9,92%	71,79%	



Retorno dos Investimentos após as movimentações (aplicações e resgates) no mês de dezembro / 2018

Ativos de Renda Fixa	Sado Anterior	Aplicações	Resgates	Saldo Atual	Retorno (R\$)	Retorno (%)	VaR - Mês (%)	Instituição(%)
BB IRF-M TÍTULOS PÚBLICOS FI RENDA FIXA PREVIDENCIÁRIO	1.459.562,63	0,00	0,00	1.481.635,42	22.072,79	1,51%	0,92%	1,51%
ITAÚ INSTITUCIONAL ALOCAÇÃO DINÂMICA II FIC RENDA FIXA	2.494.858,86	0,00	0,00	2.532.314,83	37.455,97	1,50%	0,94%	1,50%
CAIXA BRASIL IRF-M TÍTULOS PÚBLICOS FI RENDA FIXA LP	1.120.442,83	0,00	0,00	1.136.995,90	16.553,07	1,48%	0,91%	1,48%
BB IMA-B 5 FIC RENDA FIXA PREVIDENCIÁRIO LP	664.097,03	36.521,26	0,00	709.663,91	9.045,62	1,29%	0,59%	1,35%
BB IDKA 2 TÍTULOS PÚBLICOS FI RENDA FIXA PREVIDENCIÁRIO	2.078.913,31	36.525,62	0,00	2.141.031,84	25.592,91	1,21%	0,42%	1,22%
BB ALOCAÇÃO ATIVA FIC RENDA FIXA PREVIDENCIÁRIO	2.046.896,64	0,00	0,00	2.070.832,67	23.936,03	1,17%	0,65%	1,17%
CAIXA BRASIL GESTÃO ESTRATÉGICA FI RENDA FIXA	3.214.669,13	1.497.179,09	0,00	4.754.745,36	42.897,14	0,91%	0,62%	1,33%
CAIXA BRASIL IDKA IPCA 2A TÍTULOS PÚBLICOS FI RENDA FIXA LP	3.014.290,61	1.578.326,90	0,00	4.629.797,39	37.179,88	0,81%	0,42%	1,16%
CAIXA BRASIL IMA-B 5 TÍTULOS PÚBLICOS FI RENDA FIXA LP	2.110.467,72	2.100.000,00	0,00	4.241.842,04	31.374,32	0,75%	0,60%	1,38%
CAIXA BRASIL IRF-M 1 TÍTULOS PÚBLICOS FI RENDA FIXA	2.833.068,46	7.569,14	0,00	2.856.032,21	15.394,61	0,54%	0,04%	0,54%
BB IRF-M 1 TÍTULOS PÚBLICOS FIC RENDA FIXA PREVIDENCIÁRIO	1.381.477,81	0,00	1.000.000,00	388.360,09	6.882,28	0,50%	0,04%	0,54%
CAIXA BRASIL TÍTULOS PÚBLICOS FI RENDA FIXA LP	63.735,74	0,00	0,00	64.044,02	308,28	0,48%	0,01%	0,48%
CAIXA BRASIL MATRIZ FI RENDA FIXA	653.447,39	0,00	0,00	656.593,00	3.145,61	0,48%	0,03%	0,48%
CAIXA BRASIL FI RENDA FIXA REFERENCIADO DI LP	1.536.580,41	0,00	77.188,28	1.466.644,54	7.252,41	0,47%	0,01%	0,48%
BB PERFIL FIC RENDA FIXA REFERENCIADO DI PREVIDENCIÁRIO LP	3.148.369,79	3.607,62	2.600.000,00	565.474,33	13.496,92	0,43%	0,02%	0,47%
Total Renda Fixa					292.587,84	1,00%	0,51%	

Retorno dos Investimentos após as movimentações (aplicações e resgates) no mês de dezembro / 2018

Ativos de Renda Variável	Sado Anterior	Aplicações	Resgates	Saldo Atual	Retorno (R\$)	Retorno (%)	VaR - Mês (%)	Instituição(%)
ITAÚ INSTITUCIONAL PHOENIX FIC AÇÕES	1.269.072,22	0,00	0,00	1.315.653,17	46.580,95	3,67%	7,84%	3,67%
CAIXA CAPITAL PROTEGIDO BRASIL IBOVESPA II FIC MULTIMERCADO	909.216,10	0,00	0,00	916.752,20	7.536,10	0,83%	0,30%	0,83%
BB FI MULTIMERCADO PREVIDENCIÁRIO LP	1.155.515,91	0,00	0,00	1.160.506,22	4.990,31	0,43%	0,58%	0,43%
<b>Total Renda Variável</b>					<b>59.107,36</b>	<b>1,77%</b>	<b>3,32%</b>	

Retorno dos Investimentos após as movimentações (aplicações e resgates) no 4º Trimestre / 2018

Ativos de Renda Fixa	Sado Anterior	Aplicações	Resgates	Saldo Atual	Retorno (R\$)	Retorno (%)	Instituição (%)
BB ALOCAÇÃO ATIVA FIC RENDA FIXA PREVIDENCIÁRIO	1.962.875,42	0,00	0,00	2.070.832,67	107.957,25	5,50%	5,50%
CAIXA BRASIL IDKA IPCA 2A TÍTULOS PÚBLICOS FI RENDA FIXA LP	2.945.117,75	1.582.111,47	0,00	4.629.797,39	102.568,17	3,05%	3,40%
CAIXA BRASIL IMA-B 5 TÍTULOS PÚBLICOS FI RENDA FIXA LP	2.044.309,50	2.100.000,00	0,00	4.241.842,04	97.532,54	4,01%	4,66%
CAIXA BRASIL GESTÃO ESTRATÉGICA FI RENDA FIXA	1.994.946,17	2.663.974,29	0,00	4.754.745,36	95.824,90	2,60%	3,43%
BB IRF-M TÍTULOS PÚBLICOS FI RENDA FIXA PREVIDENCIÁRIO	1.395.414,24	0,00	0,00	1.481.635,42	86.221,18	6,18%	6,18%
BB IDKA 2 TÍTULOS PÚBLICOS FI RENDA FIXA PREVIDENCIÁRIO	1.998.636,05	72.821,65	0,00	2.141.031,84	69.574,14	3,44%	3,45%
CAIXA BRASIL IRF-M TÍTULOS PÚBLICOS FI RENDA FIXA LP	1.068.224,30	0,00	0,00	1.136.995,90	68.771,60	6,44%	6,44%
ITAÚ INSTITUCIONAL ALOCAÇÃO DINÂMICA II FIC RENDA FIXA	1.710.134,64	763.180,34	0,00	2.532.314,83	58.999,85	2,55%	2,78%
CAIXA BRASIL IRF-M 1 TÍTULOS PÚBLICOS FI RENDA FIXA	2.792.070,71	7.569,14	0,00	2.856.032,21	56.392,36	2,02%	2,02%
BB PERFIL FIC RENDA FIXA REFERENCIADO DI PREVIDENCIÁRIO LP	3.109.807,05	10.661,46	2.600.300,00	565.474,33	45.305,82	1,45%	1,49%
BB IMA-B 5 FIC RENDA FIXA PREVIDENCIÁRIO LP	643.448,77	36.521,26	0,00	709.663,91	29.693,88	4,54%	4,60%
BB IRF-M 1 TÍTULOS PÚBLICOS FIC RENDA FIXA PREVIDENCIÁRIO	1.361.595,82	0,00	1.000.000,00	388.360,09	26.764,27	1,97%	2,00%
CAIXA BRASIL FI RENDA FIXA REFERENCIADO DI LP	1.635.589,48	100,00	192.572,25	1.466.644,54	23.527,31	1,49%	1,51%
CAIXA BRASIL MATRIZ FI RENDA FIXA	646.907,12	0,00	0,00	656.593,00	9.685,88	1,50%	1,50%
CAIXA BRASIL TÍTULOS PÚBLICOS FI RENDA FIXA LP	63.096,34	0,00	0,00	64.044,02	947,68	1,50%	1,50%
<b>Total Renda Fixa</b>					<b>879.766,83</b>	<b>3,22%</b>	

Retorno dos Investimentos após as movimentações (aplicações e resgates) no 4º Trimestre / 2018

Ativos de Renda Variável	Sado Anterior	Aplicações	Resgates	Saldo Atual	Retorno (R\$)	Retorno (%)	Instituição (%)
ITAÚ INSTITUCIONAL PHOENIX FIC AÇÕES	985.137,85	107.836,90	0,00	1.315.653,17	222.678,42	20,37%	21,85%
CAIXA CAPITAL PROTEGIDO BRASIL IBOVESPA II FIC MULTIMERCADO	887.527,50	0,00	0,00	916.752,20	29.224,70	3,29%	3,29%
BB FI MULTIMERCADO PREVIDENCIÁRIO LP	1.140.073,47	0,00	0,00	1.160.506,22	20.432,75	1,79%	1,79%
Total Renda Variável					272.335,87	8,73%	

Retorno dos Investimentos após as movimentações (aplicações e resgates) no Ano de 2018

Ativos de Renda Fixa	Sado Anterior	Aplicações	Resgates	Saldo Atual	Retorno (R\$)	Retorno (%)	Instituição (%)
CAIXA BRASIL IRF-M 1 TÍTULOS PÚBLICOS FI RENDA FIXA	8.235.911,42	1.436.745,34	7.058.922,72	2.856.032,21	242.298,17	6,38%	6,81%
CAIXA BRASIL IDKA IPCA 2A TÍTULOS PÚBLICOS FI RENDA FIXA LP	0,00	4.442.475,06	0,00	4.629.797,39	187.322,33	6,58%	9,30%
CAIXA BRASIL GESTÃO ESTRATÉGICA FI RENDA FIXA	0,00	4.606.943,60	0,00	4.754.745,36	147.801,76	5,72%	7,82%
BB ALOCAÇÃO ATIVA FIC RENDA FIXA PREVIDENCIÁRIO	0,00	1.924.314,20	0,00	2.070.832,67	146.518,47	7,86%	9,90%
BB PERFIL FIC RENDA FIXA REFERENCIADO DI PREVIDENCIÁRIO LP	1.796.671,37	2.483.535,50	3.860.681,34	565.474,33	145.948,80	5,63%	6,33%
CAIXA BRASIL IMA-B 5 TÍTULOS PÚBLICOS FI RENDA FIXA LP	0,00	4.100.000,00	0,00	4.241.842,04	141.842,04	7,40%	9,67%
BB IRF-M 1 TÍTULOS PÚBLICOS FIC RENDA FIXA PREVIDENCIÁRIO	5.497.669,56	9.307,58	5.250.000,00	388.360,09	131.382,95	6,32%	6,76%
BB IRF-M TÍTULOS PÚBLICOS FI RENDA FIXA PREVIDENCIÁRIO	283.136,62	1.072.557,39	0,00	1.481.635,42	125.941,41	10,29%	10,53%
BB IDKA 2 TÍTULOS PÚBLICOS FI RENDA FIXA PREVIDENCIÁRIO	0,00	2.015.931,06	0,00	2.141.031,84	125.100,78	7,06%	9,22%
CAIXA BRASIL FI RENDA FIXA REFERENCIADO DI LP	945.744,27	1.612.130,41	1.173.131,16	1.466.644,54	81.901,02	5,85%	6,23%
CAIXA BRASIL IRF-M TÍTULOS PÚBLICOS FI RENDA FIXA LP	0,00	1.060.483,18	0,00	1.136.995,90	76.512,72	7,22%	10,71%
ITAÚ INSTITUCIONAL ALOCAÇÃO DINÂMICA II FIC RENDA FIXA	0,00	2.465.366,54	0,00	2.532.314,83	66.948,29	3,33%	8,23%
BB IMA-B 5 FIC RENDA FIXA PREVIDENCIÁRIO LP	0,00	670.158,75	0,00	709.663,91	39.505,16	6,14%	9,65%
CAIXA BRASIL MATRIZ FI RENDA FIXA	119.083,93	1.500.000,00	1.000.000,00	656.593,00	37.509,07	5,85%	6,25%
CAIXA BRASIL TÍTULOS PÚBLICOS FI RENDA FIXA LP	60.318,54	0,00	0,00	64.044,02	3.725,48	6,18%	6,18%
CAIXA BRASIL IMA-B TÍTULOS PÚBLICOS FI RENDA FIXA LP	0,00	1.458.922,72	1.413.629,87	0,00	-45.292,85	-2,76%	12,84%
CAIXA BRASIL IMA-B 5+ TÍTULOS PÚBLICOS FI RENDA FIXA LP	0,00	705.730,45	652.554,83	0,00	-53.175,62	-7,53%	14,98%
BB IMA-B TÍTULOS PÚBLICOS FI RENDA FIXA PREVIDENCIÁRIO	176.260,53	1.475.790,42	1.598.361,19	0,00	-53.689,76	-0,27%	12,76%
Total Renda Fixa					1.548.100,22	6,46%	

Retorno dos Investimentos após as movimentações (aplicações e resgates) no Ano de 2018

Ativos de Renda Variável	Sado Anterior	Aplicações	Resgates	Saldo Atual	Retorno (R\$)	Retorno (%)	Instituição (%)
ITAÚ INSTITUCIONAL PHOENIX FIC AÇÕES	0,00	1.088.680,19	0,00	1.315.653,17	226.972,98	21,44%	26,02%
CAIXA CAPITAL PROTEGIDO BRASIL IBOVESPA II FIC MULTIMERCADO	0,00	850.000,00	0,00	916.752,20	66.752,20	7,85%	-
BB FI MULTIMERCADO PREVIDENCIÁRIO LP	0,00	1.102.559,54	0,00	1.160.506,22	57.946,68	5,27%	6,95%
Total Renda Variável					351.671,86	14,15%	